

Spannrahmen für Fenster

SP1-E-1

Einhängemontage mit Einhängewinkeln, Keder innen

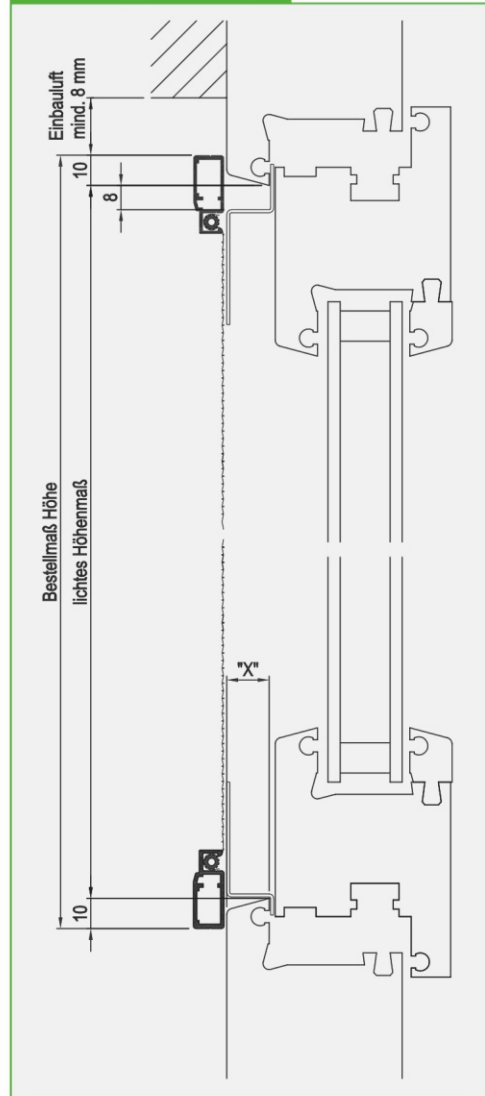
Einsatz: Flächenversetzte Fenster mit umlaufend bündigem Blendrahmen.

Bestellmaße:


Bestellmaß Breite:	lichtes Breitenmaß	+ 20 mm
Bestellmaß Höhe:	lichtes Höhenmaß	+ 20 mm
Bestellmaß „X“:	Rahmenüberschlagtiefe	

Hinweis: Bei Fenstern mit Abmessungen über 1,5 m wird mittig eine nicht gewebeteilende Zwischensprosse eingebaut.

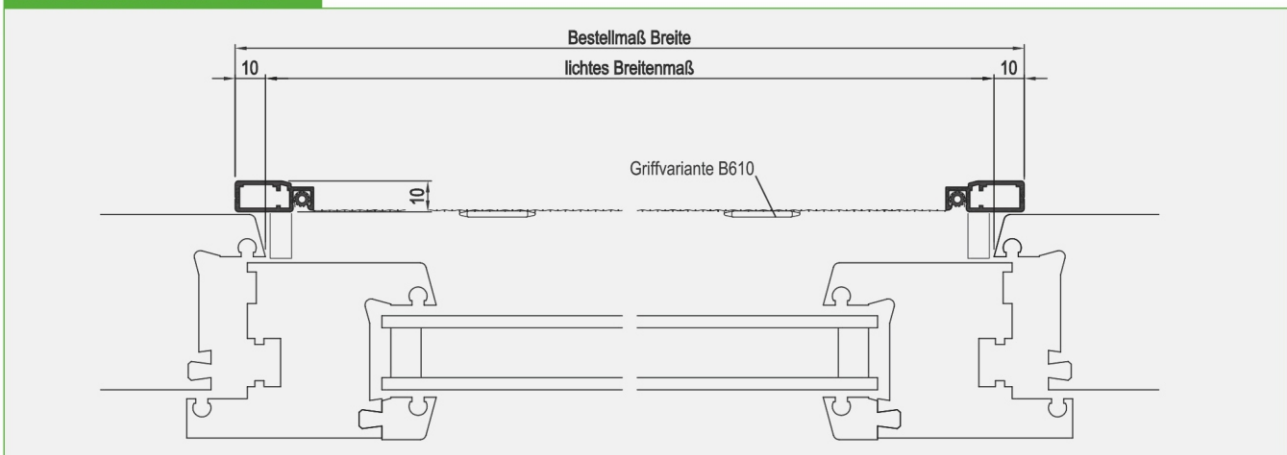
Vertikalschnitt M = 1:2.5



Verwendete Profile M = 1:2.5



Horizontalschnitt M = 1:2.5



Druckfehler und technische Änderungen vorbehalten.